### Compra País 30 por ciento más de lo que recomienda la FAO

# Dificulta importación lograr meta en granos

**Señalan complicado que producción local participe con 68.3% de consumo en 2024**

CHARLENE DOMÍNGUEZ

La dependencia alimentaria que tiene el País dificulta que se cumpla el objetivo del Plan Nacional de Desarrollo de aumentar de 66.7 a 68.3 por ciento la participación de la producción nacional de granos básicos en el consumo nacional aparente para 2024.

Agustín Rojas Martínez, académico del Instituto de Investigaciones Económicas de la UNAM, explicó que con esta dependencia -que en el conjunto de granos básicos es de casi 49.5 por ciento de las importaciones-, México enfrenta diversos factores que pueden mermar esta meta hacia el final del sexenio.

Aunque se tiene la buena iniciativa de tener una oferta interna de alimentos con mayor componente nacional que las importaciones, hay factores que podrían, en lo inmediato, obstaculizar el logro de los objetivos en su totalidad.

Uno de ellos, puso como ejemplo, es que ante un proceso de consolidación del Tratado México, Estados Unidos y Canadá (T-MEC) no se puede quitar del mercado nacional productos que vienen de EU y no tienen aranceles.

Aunque el mercado mexicano aumente su producción interna, al final seguirá compitiendo con productos internacionales, además de que en el caso de los granos industriales a México le sale más costoso producirlos, dadas las condiciones de rezago tecnológico, explicó.

"Para el caso de las industrias agroalimentarias, muchas empresas preferirán seguir su dinámica productiva utilizando insumos provenientes del exterior más que consumir o comprar granos producidos en México", señaló el académico.

Otro punto, añadió el especialista, es que aunque los agricultores reciban un precio de garantía, al final son productores que no van a poder vender todas sus cosechas porque un tanto de ello es para autoconsumo.

Los precios de garantía van a buscar un camino para la autosuficiencia alimentaria, es una política correcta, pero tiene muchos desafíos, tenemos un horizonte un poco complicado por lo menos en este sexenio, apuntó Rojas Martínez.

Actualmente, México tiene una dependencia alimentaria en el total de los productos, la cual oscila ya entre 45 y 50 por ciento de las importaciones, cuando la FAO sugiere que los países no deben tener más de 20 por ciento del componente de importación para constituir su fuente alimentaria interna, refirió.

"Estamos dependiendo de la importación en casi la mitad de los alimentos que consumimos, estamos importando cerca de 30 por ciento más de lo que recomendaría la FAO.

"Esto genera una alta vulnerabilidad y genera también condiciones de inseguridad alimentaria interna porque no tenemos suficiente producción", expuso el experto.

**Terrible dependencia**

En el conjunto de granos básicos, la dependencia de las importaciones del País es casi de 49.5 por ciento.

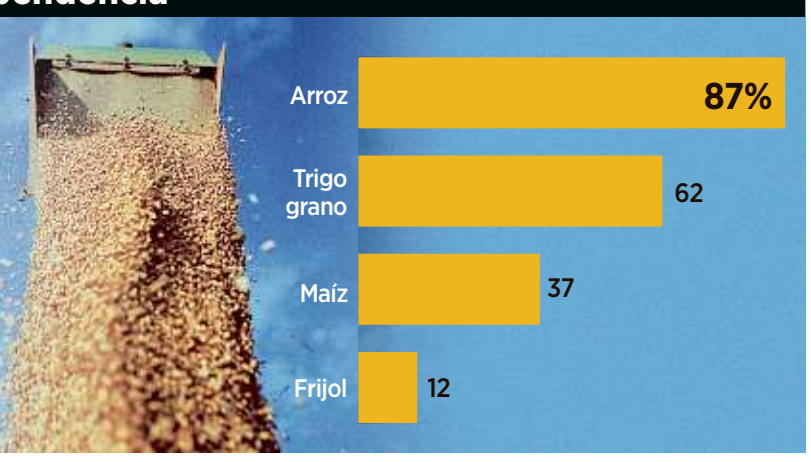


DEPENDENCIA DE GRANOS BÁSICOS (Datos en porcentaje)

Fuente: IIEC

## Aumenta el gusto por vino más caro

LETICIA RIVERA

Las exportaciones de vinos españoles de mayor valor a México ha crecido 5 por ciento promedio anual en los últimos cuatro años, según datos del Consejo Regulador de la Denominación de Origen Ribera del Duero, en España.

México es el segundo destino de vinos españoles por valor de exportaciones, sólo después de Suiza, dijo Enrique Pascual García, presidente del Consejo.

Los vinos de alto valor han encontrado en México una oportunidad, aunque el País no destaque en volumen, expresó.

"Exportamos más o menos 20 millones de botellas al año a nivel global, y en México fue más o menos un millón 900 mil botellas lo que se exportó el año pasado, pero además con valor añadido. El número uno en valor es Suiza. Consume más y de más valor, pero estamos hablando de un país donde el consumo per cápita es más elevado comparado con México", compartió.

De hecho, en tiendas en línea de cadenas como Costco y City Market es posible hallar botellas como Chateau Le Pin 2008, de Francia, que cuesta 45 mil 999 pesos; Teso La Monja 2009, de Toro, España, en 44 mil 999 pesos, o Chateau Margaux 2012, de Burdeos, Francia, en 40 mil 800 pesos.

También hay opciones como Vega Sicilia Único Gran Reserva, de 8 mil 600 pesos, añadió.

Los vinos españoles tienen el segundo lugar de consumo en México, con 29.1 por ciento de participación en valor, y de 34.2 por ciento por volumen, según datos de España Exportación e Inversiones.

En 2013, el consumo de vino en México era de 450 mililitros por habitante al año, y para 2017 ya era de 960 mililitros, un aumento de 113 por ciento, de acuerdo con cifras del Consejo Mexicano Vitivinícola.

## Ganan remesas a participaciones

ALEJANDRA MENDOZA

Para los municipios de Nuevo León, el envío de remesas del extranjero es más gratificante que los mismos recursos que envía la Federación, ya que los superó en 72.6 por ciento en el primer trimestre.

En este periodo, los municipios del Estado captaron 208.4 millones de dólares (3 mil 980.4 millones de pesos; considerando un tipo de cambio promedio por 19.1 pesos), de acuerdo con información del Banco de México.

Los municipios recibieron 2 mil 305.3 millones de pesos de la Federación, indicó la Tesorería del Estado.

El monto por remesas fue superior en mil 675.1 millones de pesos.

De los 51 municipios de Nuevo León, en 51 por ciento las divisas superan a los recursos de la Federación.

Kristóbal Meléndez, investigador de Cuentas Subnacionales del CIEP, indicó que el hecho de que el monto de remesas supere a las participaciones representa un impacto importante para la economía de los municipios.

"Las remesas le dan un dinamismo al consumo de los municipios y del estado. El Gobierno estatal se ha quejado de que le regresan una porción menor de los recursos que aporta; esas participaciones son insuficientes para solventar un estado con la economía del tamaño que se tiene", dijo.

**Los que más reciben**

Los recursos por remesas que captan municipios de NL llegan a ser de hasta del doble de los recursos federales.

RECURSOS QUE CAPTAN MUNICIPIOS DE NL (Cifras en millones de pesos, 1T19)

| MUNICIPIO | REMESAS | PART. FEDERALES |
|---|---|---|
| Monterrey | 1,165.9 | 608.3 |
| Guadalupe | 566.7 | 227.0 |
| San Nicolás de los Garza | 316.4 | 167.4 |
| Apodaca | 284.7 | 149.1 |
| General Escobedo | 229.3 | 127.4 |
| Linares | 186.6 | 41.4 |
| Santa Catarina | 160.1 | 79.3 |

Fuente: SHCP y Banxico

## Denuncian bajos precios para lecheros del sureste

REFORMA / STAFF

El sureste mexicano tiene condiciones para aumentar la producción de leche y sus derivados pero para ello requiere hacer frente a bajos precios.

"(El crecimiento del sector en el sureste) tiene como limitante el abuso de la industria, que paga precios de quiebra", dijo Álvaro González Muñoz, presidente del Frente Nacional de Productores y Consumidores de Leche.

"El precio de 8.20 pesos por litro, como lo autorizó el Gobierno federal, no se ha generalizado", derivado del engaño a los consumidores con importaciones de polvo de leche sin crema o suero baratos, afirmó el dirigente de los ganaderos lecheros.

Agregó que los países con excedentes en lácteos capacitan a empresarios en utilizar sus saldos convertidos en polvo, que es un producto de segunda o tercera calidad, una vez que le extraen los elementos nutritivos a la leche natural como la crema.

El dirigente dijo que hay preocupación por la probable aprobación en el Senado de los acuerdos comerciales, en particular de Norteamérica y Asia del Pacífico, porque beneficiará a los "caciques lecheros".

Solicitó al Ejecutivo su intervención para precisar y aclarar el contenido de ambos acuerdos de libre comercio e incluso retirar al producto leche y sus derivados.

Consideró que el sureste es 100 por ciento viable para impulsar el desarrollo de proyectos productivos lecheros y llevarlos junto con Jalisco, Guanajuato, Querétaro e Hidalgo, entre otros, a alcanzar producciones similares a las de la Comarca Lagunera.

CON INFORMACIÓN DE NOTIMEX

¡ORGULLO DE MÉXICO!




## Mercados financieros [negociosreforma.com]

**DÓLAR 48 HORAS** (Pesos por dólar/venta) **$18.9620**

**MONEDAS EN MÉXICO**

| (Cotización de venta) | | Cierre | Var. Abs. |
|---|---|---|---|
| Dólar menudeo | peso/dólar | 19.2500 | -0.1500 |
| | dólar/peso | 0.0519 | 0.0004 |
| Dólar Fix | peso/dólar | 19.1014 | 0.0915 |
| | dólar/peso | 0.0524 | -0.0003 |
| Dólar 48 hrs. | peso/dólar | 18.9620 | -0.1405 |
| | dólar/peso | 0.0527 | 0.0004 |
| Euro | peso/euro | 21.2191 | -0.1558 |
| | euro/peso | 0.0471 | 0.0003 |
| Euro/dólar | | 0.9072 | -0.0003 |
| Dólar/euro | | 1.1022 | 0.0004 |

* Para pagos al día de hoy

**EL PESO EN CHICAGO $/DLS**

| (Cotización del futuro al cierre) | Cierre | Anterior |
|---|---|---|
| Junio 19 | 18.9753 | 19.2678 |
| Septiembre 19 | 19.2678 | 19.5312 |
| Diciembre 19 | 19.6463 | 19.8019 |

**MERCADOS EN EL MUNDO**

| Indicador | Cierre | Var.% |
|---|---|---|
| Dow Jones | 26,504.95 | 0.75 |
| S&P 500 | 2,945.64 | 0.96 |
| Nasdaq | 8,164.00 | 1.58 |
| Bovespa | 96,007.89 | 0.50 |
| Merval | 32,412.27 | 5.18 |
| FTSE 100 | 7,380.64 | 0.40 |
| Dax 30 | 12,412.75 | 0.55 |
| CAC 40 | 5,548.84 | 0.18 |
| Nikkei** | 22,258.73 | -0.22 |
| Hang Seng | 30,081.55 | 0.46 |

Fuente: Bolsas de cada país ** Cotización del 26 de abril

**ACCIONES DEL S&P/BMV IPC**

| Instrumento | Valor (Pesos) | Var. Unitaria | Var. % | Importe (Miles de pesos) | Var. Anual | Máx. 12 meses | Mín 12 meses |
|---|---|---|---|---|---|---|---|
| AC* | 109.15 | -0.59 | -0.54 | 101,559 | -11.09 | 128.10 | 99.30 |
| ALFAA | 19.28 | 0.07 | 0.36 | 95,064 | -13.74 | 25.54 | 18.51 |
| ALPEKA | 23.54 | 0.29 | 1.25 | 114,363 | -11.20 | 32.99 | 22.75 |
| ALSEA* | 43.52 | 0.95 | 2.23 | 59,069 | -35.90 | 71.50 | 40.33 |
| AMXL | 13.98 | -0.11 | -0.78 | 489,689 | -17.62 | 17.37 | 12.32 |
| ASURB | 311.20 | 1.72 | 0.56 | 88,512 | -3.43 | 400.36 | 263.40 |
| BBAJIOO | 40.92 | 0.07 | 0.17 | 104,814 | 4.10 | 47.30 | 32.78 |
| BIMBOA | 42.89 | 0.30 | 0.70 | 196,126 | 5.48 | 43.33 | 34.92 |
| BOLSAA | 39.47 | -0.02 | -0.05 | 38,701 | 13.88 | 42.11 | 29.46 |
| BSMXB | 31.22 | -0.12 | -0.38 | 47,196 | 17.50 | 32.92 | 23.28 |
| CEMEXCPO | 8.81 | 0.10 | 1.15 | 218,945 | -22.38 | 14.10 | 8.63 |
| CUERVO* | 30.06 | -0.07 | -0.23 | 38,763 | -2.37 | 32.80 | 22.06 |
| ELEKTRA* | 1,051.22 | -5.27 | -0.50 | 12,982 | 106.06 | 1,104.01 | 491.01 |
| FEMSAUBD | 188.08 | -1.59 | -0.84 | 1,054,124 | 8.83 | 190.08 | 161.25 |
| GAPB | 188.96 | -0.46 | -0.24 | 134,281 | 6.07 | 208.26 | 132.74 |
| GCARSOA1 | 70.84 | 1.03 | 1.48 | 13,655 | 16.47 | 79.25 | 58.15 |
| GCC* | 105.46 | -0.01 | -0.01 | 10,500 | -1.20 | 134.98 | 95.20 |
| GENTERA* | 17.57 | -0.11 | -0.62 | 93,549 | 18.96 | 21.48 | 12.78 |
| GFINBURO | 28.85 | 0.02 | 0.07 | 39,616 | -6.15 | 31.70 | 25.40 |
| GFNORTEO | 114.90 | 0.68 | 0.60 | 1,095,673 | 3.69 | 138.74 | 82.77 |
| GMEXICOB | 52.82 | -0.26 | -0.49 | 421,517 | -4.33 | 60.37 | 36.75 |
| GRUMAB | 190.21 | 1.46 | 0.77 | 773,330 | -13.17 | 258.95 | 187.00 |
| IENOVA* | 83.99 | 0.97 | 1.17 | 90,861 | 2.13 | 95.33 | 64.61 |
| KIMBERA | 33.67 | 0.89 | 2.72 | 102,753 | 10.95 | 34.61 | 27.63 |
| KOFUBL | 122.98 | 1.13 | 0.93 | 127,563 | 4.47 | 127.62 | 115.08 |
| LABB | 15.68 | 0.45 | 2.95 | 7,420 | -9.78 | 17.85 | 11.10 |
| LIVEPOLC-1 | 119.23 | -2.52 | -2.07 | 21,233 | 0.12 | 152.97 | 108.50 |
| MEGACPO | 85.41 | -0.09 | -0.11 | 51,305 | -1.45 | 101.99 | 79.06 |
| MEXCHEM* | 44.25 | 0.60 | 1.37 | 74,100 | -22.15 | 67.79 | 42.71 |
| OMAB | 118.31 | -0.25 | -0.21 | 191,890 | 20.72 | 135.99 | 84.86 |
| PE&OLES* | 216.99 | 3.68 | 1.73 | 31,559 | -39.42 | 379.50 | 205.00 |
| PINFRA* | 191.95 | -0.22 | -0.11 | 66,831 | 4.58 | 209.96 | 162.98 |
| RA | 102.65 | -2.76 | -2.62 | 50,936 | -13.07 | 121.54 | 82.51 |
| TLEVISACPO | 37.53 | -0.34 | -0.90 | 44,038 | -45.20 | 80.80 | 37.45 |
| WALMEX* | 55.39 | -0.58 | -1.04 | 326,256 | 8.31 | 58.00 | 46.56 |

**LA BOLSA EN MÉXICO** (Puntos del S&P/BMV IPC)

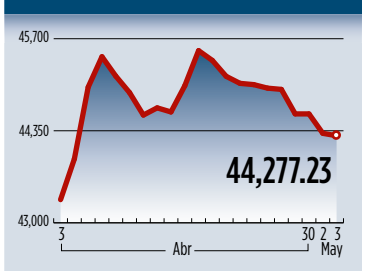


Importe 8,339 (millones de pesos) Volumen 136 (millones de acciones)

Variación día -0.08% Variación mensual 2.16%

**TASAS**

| | Último | Anterior |
|---|---|---|
| Cetes 1 día | 8.2500 | 8.3000 |
| Cetes 28 días* | 8.2000 | 7.7500 |
| Cetes 91 días* | 8.1500 | 8.0700 |
| Papel bancario 1 día | 8.2600 | 8.2600 |
| Bono a 10 años México | 8.1600 | 8.1900 |
| TIIE 28 días | 8.5125 | 8.5055 |
| UDI | 6.276472 | 6.276909 |
| Bono 10 años EU | 2.5227 | 2.5417 |
| Tasa de descuento (FED) | 2.5000 | 2.5000 |
| Prime rate | 5.5000 | 5.5000 |
| Libor 1 mes | 2.4666 | 2.4671 |

* Subasta primaria semanal.

**ENERGÉTICOS**

| | Último | Anterior |
|---|---|---|
| BRENT (Dls. por barril) | 70.85 | 70.41 |
| WTI (Dls. por barril) | 61.94 | 61.81 |
| MEZCLA (Dls. por barril) | 63.11 | 62.98 |
| HENRY HUB | 2.56 | 2.59 |

(Dls. por millón de BTU's)